

广东**股份有限公司

报告编号: JY20200811094051

企业名称: 广东**股份有限公司

查询时间: 2020-08-11

报告名称: 企业全面调查报告

报告类型:

查询机构: 深圳微众信用科技股份有限公司

微众信科“企业全面调查报告”，助力商业决策

《企业全面调查报告》(以下简称本报告)旨在助您全方位深入了解与您就特定商业信用交易项目开展合作的企业(以下简称报告主体),有效规避商业风险。本报告的形成及使用严格遵循《征信业管理条例》等相关监管规定,经报告主体的事先授权同意,对报告主体多维信息进行采集、挖掘,根据您的需求对信息加工、整理后提供给您参考使用。

声明:

- 1.本报告的著作权归属于深圳微众信用科技股份有限公司(以下简称微众信科),未经微众信科事先书面许可,其他任何企业、机构或个人不得查看、保存、公布、泄露、提供、使用本报告中的任何内容/信息;未经微众信科及报告主体事先书面同意,您不得将本报告用于除报告主体授权目的之外的其他任何目的/用途。微众信科保留采取一切法律手段追究相关主体法律责任的权利。
- 2.微众信科恪守独立、客观和公正的原则,通过本报告客观展示报告主体相关信息,本报告的信息来源于国家官方机构及相关权威机构,微众信科不对源数据的全面、真实和准确性负责。

一、基础信息

企业名称	广东**股份有限公司	法定代表人	谢**
注册地址	广州市天河区天河路**房	办公地址	广州市天河区天河路**房
所属省份	广东省	所属市区	广州市
成立日期	2004-08-30	核准日期	2004-08-30
营业期限	9999-12-31	注册类型	其他有限责任公司
注册资本（万元）	6000	实缴资本（万元）	1440
统一社会信用代码	91440101766****QQ		

二、信用评价



480 分

信用分数

基本情况	正常
开票分析	正常
销售分析	正常
采购分析	正常
供应链分析	正常
负面信息	关注

▼

A	B	C	D	E
---	---	---	---	---

企业违约风险评价信用中等，公司经营状况一般，公司多维度场景下无异常。公司目前经营与发展对公司内外部不确定因素的影响的调控能力较差。

三、合作关系

近 24 个月是否与贵司存在交易	合作类型	近 24 月交易金额	近 24 月交易占比	近 24 月交易月份数	近 24 月交易额排名
是	作为供应商	125 万	12%	24 个月	25 名

四、供应商信息

近 24 月最大采购商品类别	近 24 月采购总额	近 24 月主要供应商个数	近 24 月最大供应商	近 24 月最大供应商交易规模	近 24 月最大采购省份
信息技术服务	1200 万	125 万	云南****责任公司	485 万	云南省

供应商指标

指标类型	指标名称	指标结果
采购商品	近 24 月采购商品种类	36
采购区域	近 24 月采购覆盖省份数	26
供应商数量	近 24 月供应商数量	375
供应商稳定性	近 12 月主要供应商同比重合个数	356
供应商集中度	近 24 月最大供应商业务占比	28%
	近 24 月前十大供应商业务占比	79%
月均采购额	近 24 月月均采购额	209 万元

五、客户信息

调查方面	调查结果
近 24 月最大销售商品类别	仪器仪表办公用机械
近 24 月销售总额	1811.32 万元
近 24 月主要客户个数	234
近 24 月最大客户	深圳****有限公司
近 24 月最大客户交易规模	450.01 万元
近 24 月最大销售省份	广东省
近 24 月中国 500 强客户个数	2
近 24 月中国 500 强客户交易规模	70.89 万元
近 24 月中国 500 强客户交易占比	3.92%

客户指标

指标类型	指标名称	指标结果
销售商品	近 24 月销售商品种类	36
销售区域	近 24 月销售覆盖省份数	26
客户数量	近 24 月客户数量	375
客户稳定性	近 12 月主要客户同比重合个数	356
客户集中度	近 24 月最大客户业务占比	28%
	近 24 月前十大客户业务占比	79%
月均销售额	近 24 月月均销售额	209 万元

六、资产风险

资产风险	风险情况
是否存在股权出质情况	不存在
是否存在股权冻结情况	存在
是否存在动产抵押情况	不存在
是否存在清算情况	不存在

七、公司涉诉及负面信息

公司涉诉及负面信息	调查情况
近两年异常经营	2 条
近两年严重违法失信信息	1 条
近两年行政处罚	2 条
近两年裁判文书	1 条
近两年开庭公告	145 条
近两年被执行人信息	345 条
近两年法院公告	145 条
近两年失信被执行人信息	1 条

八、主要策略指标展示

基本情况

经营年限	22 年	通过
所属行业	医疗用品及器材批发	通过

开票分析

最近开票日期	24 天前	通过
开票缺失	0 个月	通过
红冲行为	3.24%	通过

销售分析

销售增长率	70.41%	通过
年销售规模	20362479.76 元	通过
销售利润率	15.24%	通过

采购分析

采购增长率	38.41%	通过
-------	--------	----

供应链分析

客户增长率	-11.11%	通过
客户稳定性	38 个	通过
供应商稳定性	19 个	通过

负面信息

近 12 个月企业重大违法	否	不通过
近 12 个月企业税收违法	否	通过
近 12 个月经营异常	否	不通过
重要关系人是否被执行	否	通过

一、公司背景

1.1 基础信息

企业名称	广东**股份有限公司
法定代表人	谢**
注册地址	广州市天河区天河路**房
办公地址	广州市天河区天河路**房
统一社会信用代码	91440101766****QQ

1.2 工商信息

所属省份	广东省
所属市区	广州市
成立日期	2004-08-30
核准日期	2004-06-30
营业期限	9999-12-31
注册类型	其他有限责任公司
注册资本（万元）	6000
实缴资本（万元）	1440

1.4 上市信息

企业名称	股票代码	板块	简称
-	-	-	-

1.5 股权信息

股东名称	认缴出资额（万元）	实缴出资额（万元）	出资比例	股东性质
李**	450	450	8%	自然人
广州**有限公司	300	300	5%	法人
谢**	447	40	74.5%	自然人
苏**	90	90	1.5%	自然人
梁**	600	600	10%	自然人

1.3 所属行业

行业门类	I-信息传输、软件和信息技术服务业
行业大类	65-软件和信息技术服务业
行业中类	651-软件开发
行业小类	6510-软件开发
经营范围	货物及技术进出口；票务代理。；许可经营项目是：第一类增值电信业务中的国内互联网虚拟专用网业务；第二类增值电信业务中的国内多方通信服务业务，国内呼叫中心业务，信息服务业务；网络游戏出版运营；互联网新闻信息转载服务；预包装食品销售（不含冷藏冷冻食品）；利用信息网络经营音乐娱乐产品、游戏产品（含网络游戏虚拟货币发行）、艺术品、演出剧（节）目、动漫产品、表演，从事网络文化产品的展览、比赛活动；互联网视听节目服务；制作、复制、发行电视剧、动画片（制作须另申报），专题、专栏（不含时政新闻类），综艺；出版物零售。

深圳**有限公司	60	60	1%	法人
----------	----	----	----	----

1.6 管理人员信息

序号	姓名	职务
1	谢**	法人
2	章**	董事长
3	吴**	董事
4	叶**	监事
5	黄**	总经理

1.7 法定代表人在外任职情况

企业名称	注册资本（万元）	担任职务	企业类型
江苏**包装有限公司	400	董事长	有限责任公司
南京市**包装制品有限公司	500	董事	有限责任公司
深圳市**润滑油有限公司	1000	总经理	有限责任公司

1.8 分支机构

序号	分支机构名称	法定代表人	注册资本(万元)	统一社会信用代码	分支机构负责人	分支机构地址
1	深圳***分公司	谢**	1000	440*****3	张**	深圳市宝安区宝安大道

1.9 历史变更信息

法定代表人变更

变更前：章**
变更后：谢** 变更时间 2019/5/24

生产经营地址

变更前：-
变更后：广州市天河区天河路***房 变更时间 2019/5/4

经营范围变更

变更前：网络科技、计算机软硬件领域的技术开发、技术转让、技术咨询、技术服务，网络工程，计算机系统集成市场信息咨询与调查(不得从事社会调查、社会调研、民意调查、民意测验)，商务咨询电子商务(不得从事金融业务)，销售计算机软硬件(除计算机信息系统安全专用产品)、电子产品、通讯设备、日用百货、化妆品、厨卫用品、玩具、床上用品、家居用品、家用电器、服装鞋帽、文具用品、

体育用品、工艺礼品、珠宝首饰、花卉、针纺织品、水果,设计、制作、代理、发布各类广告 票务代理服务。

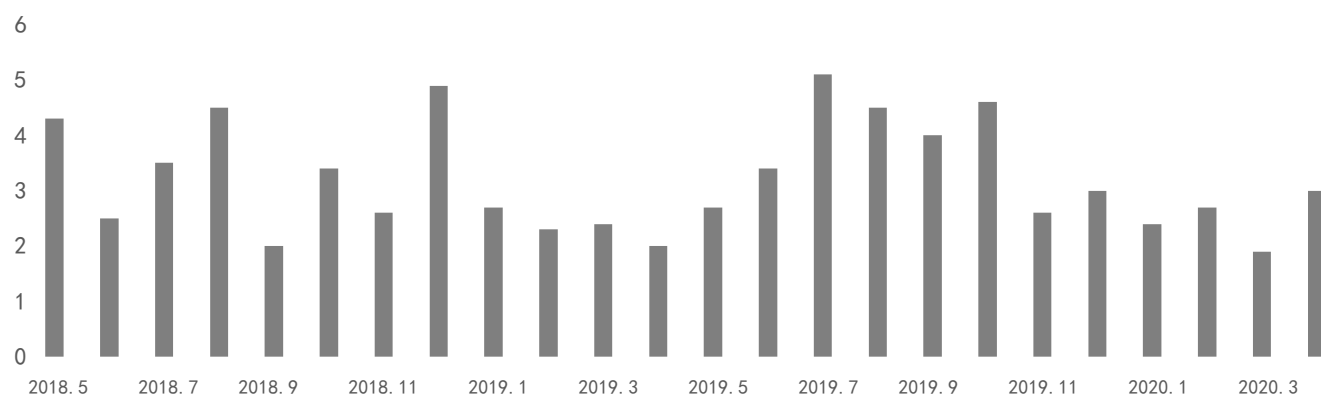
变更后: 票务代理服务。(除依法须经批准的项目外,凭营业执照依法自主开展经营活动) 变更时间 2019/5/4
 许可项目:货物进出口 技术进出口 食品经营 第二类增值电信业务。(依法须经批准的项目,经相关部门批准后方可开展经营活动,具体经营项目以相关部门批准文件或许可证件为准)

二、合作关系

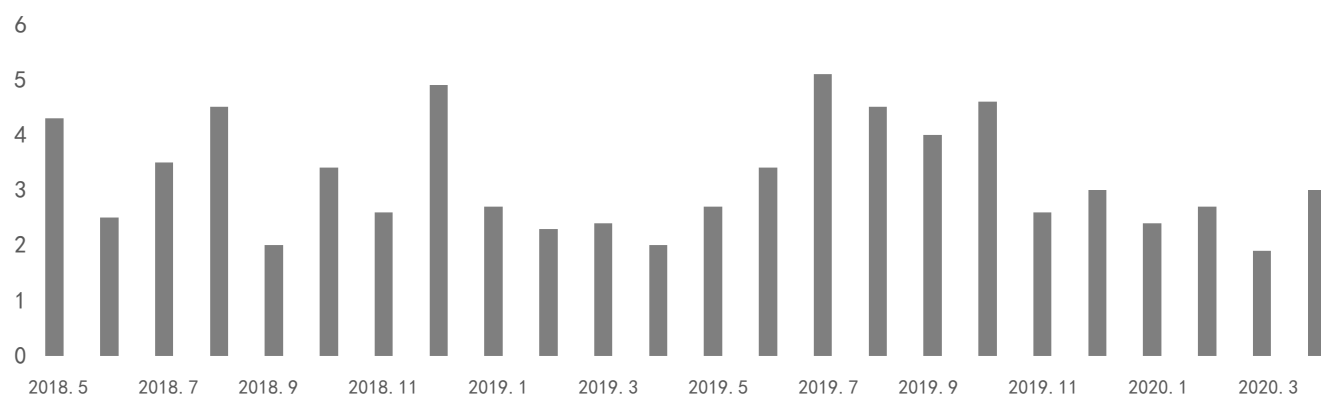
2.1 合作关系概述

近 24 个月是否与贵司存在交易	合作类型	近 24 月交易金额	近 24 月交易占比	近 24 月交易月份数	近 24 月交易额排名
是	作为供应商	125 万	12%	12 个月	25 名

2.2 近二十四月合作金额趋势图



2.3 近二十四月合作占比趋势图



三、公司交易分析

3.1 供应商信息

3.1.1 供应商概况

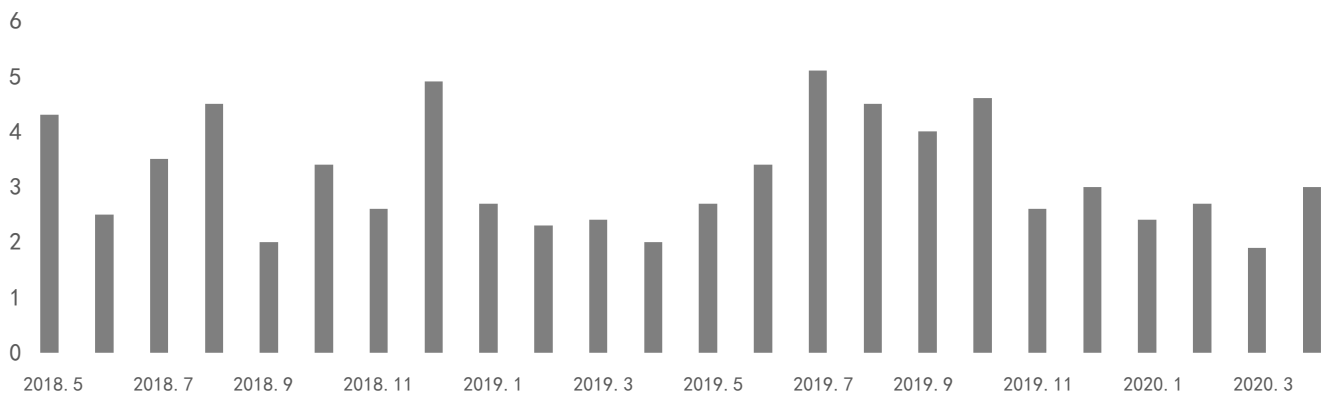
近 24 月最大采购商品类别	近 24 月采购总额	近 24 月主要供应商个数	近 24 月最大供应商	近 24 月最大供应商交易规模	近 24 月最大采购省份
信息技术服务	1200 万	125 万	云南****责任公司	485 万	云南省

3.1.2 供应商指标

指标类型	指标名称	指标结果
采购商品	近 24 月采购商品种类	36
采购区域	近 24 月采购覆盖省份数	26
供应商数量	近 24 月供应商数量	375
供应商稳定性	近 12 月主要供应商同比重合个数	356
供应商集中度	近 24 月最大供应商业务占比	28%
	近 24 月前十大供应商业务占比	79%
月均采购额	近 24 月月均采购额	209 万元

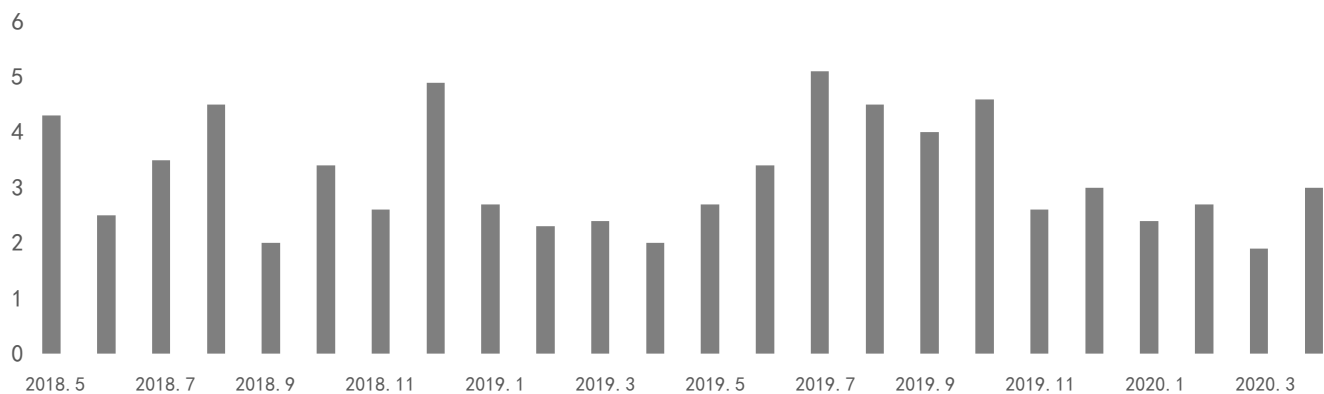
3.1.3 供应商月均交易金额

年月	2020	2019	2018
总计（万元）	40134.230	33119.059	25037.256
1 月	1091.015	3350.854	-
2 月	416.679	677.399	-
3 月	2277.748	2948.591	-
4 月	1214.909	928.136	-
5 月	1436.188	2393.922	-
6 月	2054.082	1755.934	-
7 月	1204.454	3414.665	-
8 月	1385.855	1624.188	-
9 月	-	2061.188	781.886
10 月	-	3115.526	2423.984
11 月	-	3588.792	3716.929
12 月	-	7259.936	7139.369



3.1.4 每月供应商数量

年月	2020	2019	2018
1月	157	130	-
2月	34	75	-
3月	119	104	-
4月	178	88	-
5月	219	84	-
6月	290	101	-
7月	301	119	-
8月	-	131	-
9月	-	125	108
10月	-	138	98
11月	-	314	132
12月	-	250	104



3.1.5 前十大供应商

序号	供应商名称	交易金额 (万元)	金额占比
1	云南*****责任公司	3350.854	10.81%
2	深圳****学校	677.399	10.6%
3	深圳*****服务中心	2948.591	9.11%
4	深圳市****有限公司	928.136	6.84%
5	*****大学	2393.922	5.58%
6	长春****学校	1755.934	4.2%
7	深圳市****有限公司	3414.665	4.08%
8	佛山****美术学校	1624.188	3.99%
9	中国****学校	2061.188	3.48%
10	深圳****有限公司	3115.526	5.51%
11	其他	3588.792	35.84%
12	总计	7259.936	100.04%

(本报告记录范围：2018年9月-2020年8月)

3.1.6 前十大采购商品

序号	所属商品大类	所属商品中类	采购商品小类	采购金额	金额占比
1	货物	机械设备	仪器仪表办公用机械	3350.854	10.81%
2	货物	纸印刷品文教产品	软件电子出版物	677.399	10.6%
3	销售服务	现代服务	研发和技术服务	2948.591	9.11%
4	货物	机械设备	通信设备计算机	928.136	6.84%
5	货物	机械设备	电气机械	2393.922	5.58%
6	货物	机械设备	通用设备	1755.934	4.2%
7	货物	木制品	家具及配件	3414.665	4.08%
8	销售服务	现代服务	文化创意服务	1624.188	3.99%
9	货物	纸印刷品文教产品	文教体育用品	2061.188	3.48%
10	货物	金属及非金属制品	金属制品	3115.526	5.51%

3.1.7 前十大采购区

序号	省份	城市	采购金额	金额占比
1	云南省	保山市	2064.36	45.97%
2	广东省	深圳市	485.33	10.81%
3	吉林省	长春市	188.39	4.2%
4	广东省	佛山市	178.94	3.99%
5	山东省	青岛市	100.81	2.25%
6	江苏省	南京市	100.5	2.24%
7	安徽省	合肥市	99.5	2.22%
8	四川省	绵阳市	97.17	2.16%
9	重庆市	重庆市	97.81	2.16%
10	湖北省	武汉市	58.30	1.29%

3.2 客户信息

3.2.1 客户概况

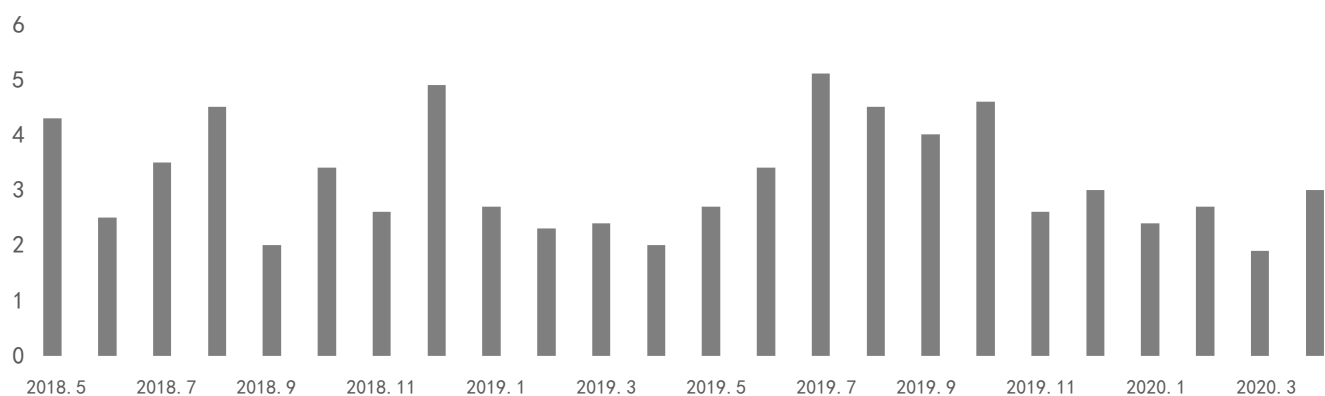
调查方面	调查结果
近 24 月最大销售商品类别	仪器仪表办公用机械
近 24 月销售总额	1811.32 万元
近 24 月主要客户个数	234
近 24 月最大客户	深圳****有限公司
近 24 月最大客户交易规模	450.01 万元
近 24 月最大销售省份	广东省
近 24 月中国 500 强客户个数	2
近 24 月中国 500 强客户交易规模	70.89 万元
近 24 月中国 500 强客户交易占比	3.92%

3.2.2 客户指标

指标类型	指标名称	指标结果
销售商品	近 24 月销售商品种类	36
销售区域	近 24 月销售覆盖省份数	26
客户数量	近 24 月客户数量	375
客户稳定性	近 12 月主要客户同比重合个数	356
客户集中度	近 24 月最大客户业务占比	28%
	近 24 月前十大客户业务占比	79%
月均销售额	近 24 月月均销售额	209 万元

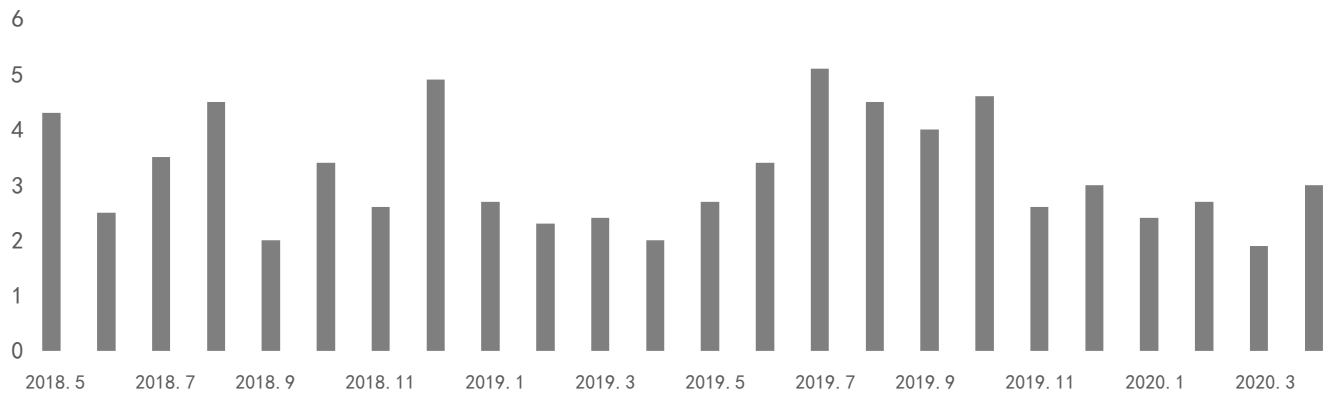
3.2.3 客户月均交易金额

年月	2020	2019	2018
总计 (万元)	40134.230	33119.059	25037.256
1 月	1091.015	3350.854	-
2 月	416.679	677.399	-
3 月	2277.748	2948.591	-
4 月	1214.909	928.136	-
5 月	1436.188	2393.922	-
6 月	2054.082	1755.934	-
7 月	1204.454	3414.665	-
8 月	1385.855	1624.188	-
9 月	-	2061.188	781.886
10 月	-	3115.526	2423.984
11 月	-	3588.792	3716.929
12 月	-	7259.936	7139.369



3.2.4 每月客户个数

年月	2020	2019	2018
1月	-	-	-
2月	-	-	-
3月	3	1	-
4月	3	3	-
5月	1	1	-
6月	-	2	-
7月	3	-	-
8月	-	2	-
9月	-	3	4
10月	-	3	4
11月	-	7	10
12月	-	7	9



3.2.5 前十大客户

序号	行业名称	交易金额（万元）	金额占比
1	云南*****责任公司	3350.854	10.81%
2	深圳****学校	677.399	10.6%
3	深圳*****服务中心	2948.591	9.11%
4	深圳市****有限公司	928.136	6.84%
5	*****大学	2393.922	5.58%
6	长春****学校	1755.934	4.2%
7	深圳市****有限公司	3414.665	4.08%
8	佛山****美术学校	1624.188	3.99%
9	中国****学校	2061.188	3.48%
10	深圳****有限公司	3115.526	5.51%
11	其他	3588.792	35.84%
12	总计	7259.936	100.04%

3.2.6 前十大销售商品列表

序号	所属商品大类	所属商品中类	采购商品小类	采购金额	金额占比
1	货物	机械设备	仪器仪表办公用机械	3350.854	10.81%
2	货物	纸印刷品文教产品	软件电子出版物	677.399	10.6%
3	销售服务	现代服务	研发和技术服务	2948.591	9.11%
4	货物	机械设备	通信设备计算机	928.136	6.84%
5	货物	机械设备	电气机械	2393.922	5.58%
6	货物	机械设备	通用设备	1755.934	4.2%
7	货物	木制品	家具及配件	3414.665	4.08%
8	销售服务	现代服务	文化创意服务	1624.188	3.99%
9	货物	纸印刷品文教产品	文教体育用品	2061.188	3.48%
10	货物	金属及非金属制品	金属制品	3115.526	5.51%

3.2.7 中国五百强客户名单

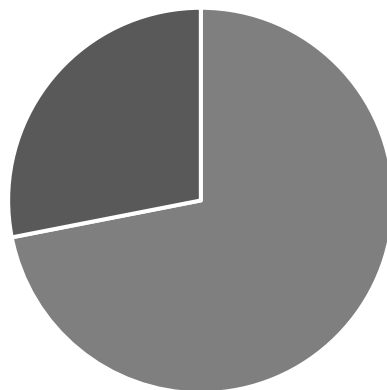
序号	客户名称	商品名称	交易金额（万元）	交易占比
1	深圳****有限公司	仪器仪表办公用机械	40.16	2.22%
2	连云****锁有限公司	仪器仪表办公用机械	30.82	1.70%
合计			70.98	3.92%

3.3 费用分析

3.3.1 近 24 月费用消耗占比

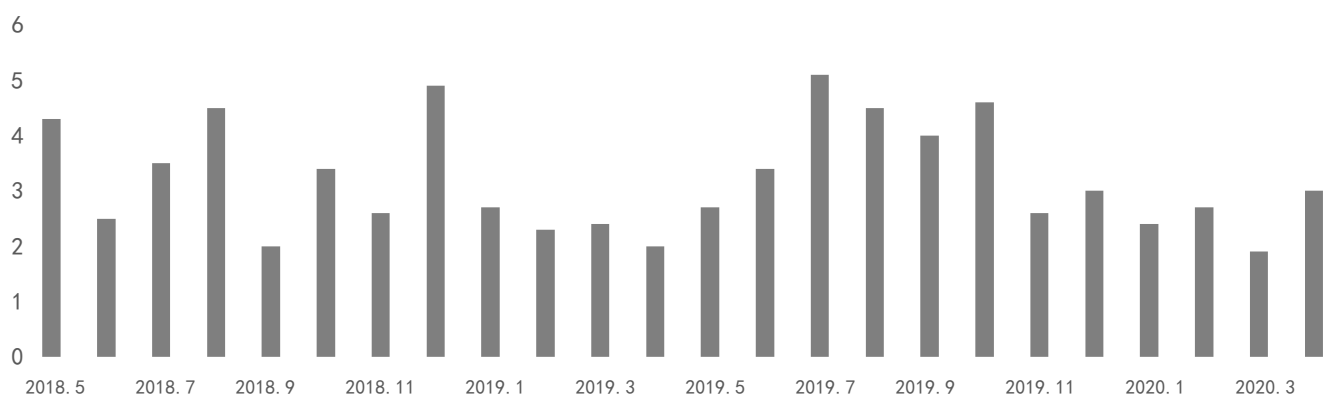
费用类别	费用金额（万元）	占比
电费	18.86	71.14%
运输及仓储费用	7.90	28.86%
合计	26.76	100.00%

近 24 月费用消耗金额占比



3.3.2 用电费用统计

年月	2020	2019	2018
总计 (万元)	40134.230	33119.059	25037.256
1月	1091.015	3350.854	-
2月	416.679	677.399	-
3月	2277.748	2948.591	-
4月	1214.909	928.136	-
5月	1436.188	2393.922	-
6月	2054.082	1755.934	-
7月	1204.454	3414.665	-
8月	1385.855	1624.188	-
9月	-	2061.188	781.886
10月	-	3115.526	2423.984
11月	-	3588.792	3716.929
12月	-	7259.936	7139.369



3.3.3 用水费用统计

年月	总计	1月	2月	3月	4月	5月	6月	7月	8月	9月	10月	11月	12月
2020	-	-	-	-	-	-	-	-	-	-	-	-	-
2019	-	-	-	-	-	-	-	-	-	-	-	-	-
2018	-	-	-	-	-	-	-	-	-	-	-	-	-

3.3.4 天然气费用统计

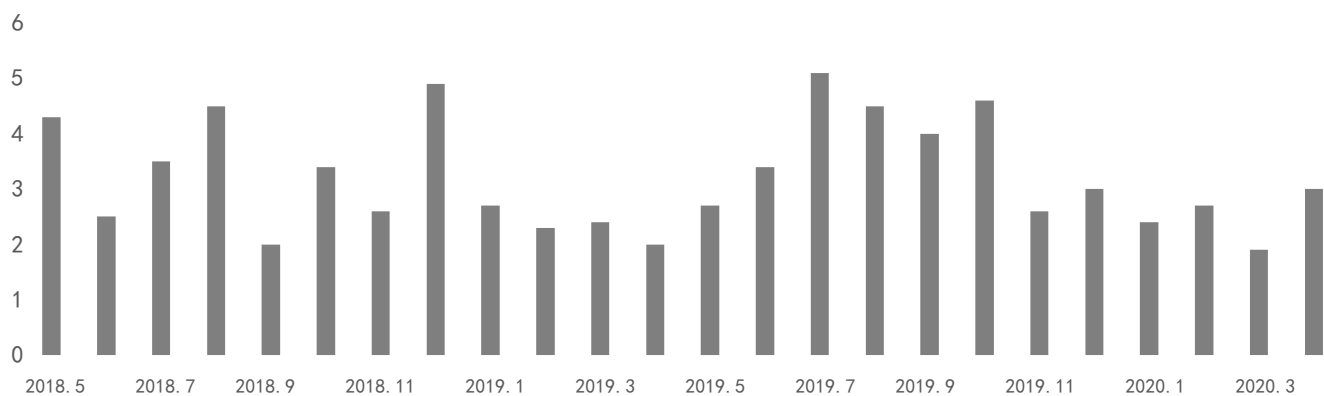
年月	总计	1月	2月	3月	4月	5月	6月	7月	8月	9月	10月	11月	12月
2020	-	-	-	-	-	-	-	-	-	-	-	-	-
2019	-	-	-	-	-	-	-	-	-	-	-	-	-
2018	-	-	-	-	-	-	-	-	-	-	-	-	-

3.3.5 房屋租赁费用统计

年月	总计	1月	2月	3月	4月	5月	6月	7月	8月	9月	10月	11月	12月
2020	-	-	-	-	-	-	-	-	-	-	-	-	-
2019	-	-	-	-	-	-	-	-	-	-	-	-	-
2018	-	-	-	-	-	-	-	-	-	-	-	-	-

3.3.6 运输及仓储费用统计

年月	总计	1月	2月	3月	4月	5月	6月	7月	8月	9月	10月	11月	12月
2020	-	-	-	-	-	-	-	-	-	-	-	-	-
2019	-	-	-	-	-	-	-	-	-	-	-	-	-
2018	-	-	-	-	-	-	-	-	-	-	-	-	-



四、资产风险

4.1 资产风险概述

资产风险	风险情况
是否存在股权出质情况	不存在
是否存在股权冻结情况	存在
是否存在动产抵押情况	不存在
是否存在清算情况	不存在

4.2 股权出质明细

股权登记编号	出质人	出质股权数额单位	质权人
-	-	-	-

4.3 股权冻结明细

股权冻结信息

被执行人	广东**股份有限公司
股权数额	600 万人民币
类型 状态	股权冻结 冻结
冻结执行事项	公示冻结股权、其他投资权益
冻结执行裁定文书号	(2017) 粤 07 民初 753 号
冻结期限	1095 天

被执行人证件类型	营业执照
被执行人证件号码	330400400016038
冻结执行法院	广州市中级人民法院
冻结执行通知书文号	(2017) 粤 07 民初 753 号
起止日期	2018. 11. 16 至 2020. 11. 15
冻结公示日期	2017-10-27

续行冻结情况

续行冻结起止日期	-	续行冻结期限	-
----------	---	--------	---

解冻情况

解冻执行法院	-	解冻执行事项	-
解冻执行通知书号	-	解冻执行裁定书文号	-
解冻冻结日期	-	解冻公示日期	-

失效情况

失效时间	-	失效原因	-
------	---	------	---

4.4 动产抵押明细

动产抵押信息

目标企业角色	-	抵押人姓名	-
抵押人证件类型	-	抵押人证件号码	-
企业名称	-	动产抵押登记编号	-
登记日期	-	状态	-
被担保人主债权种类	-	被担保人主债权数额	-
担保范围	-	录入时间	-
履行期限自	-	履行期限至	-

动产抵押物信息

企业名称	-	动产抵押登记编号	-
抵押物名称	-	抵押物所有权或使用归属权	-
抵押物数量、质量、状态、所在地	-	录入时间	-

抵押权人信息

企业名称	-	动产抵押登记编码	-
抵押权人名称	-	抵押权人证照类型	-
抵押权人证照号码	-		

4.5 清算信息

企业名称	清算负责人	清算组成员	录入时间
-	-	-	-

五、公司涉诉及负面信息

5.1 公司涉诉及负面信息概述

公司涉诉及负面信息	调查情况
近两年异常经营	2 条
近两年严重违法失信信息	1 条
近两年行政处罚	2 条
近两年裁判文书	1 条
近两年开庭公告	145 条
近两年被执行人信息	345 条
近两年法院公告	145 条
近两年失信被执行人信息	1 条

5.2 经营异常

列入

未依照《企业信息公示暂行条例》第八条规定的期限公示年度报告	广东省深圳市市场监督管理局	2015/12/11
适中登记的住所或经营场所无法取得联系	深圳市市场和质量监督管理局委员会南山局	2014/12/11

移除

适中登记的住所或经营场所重新取得联系	深圳市市场和质量监督管理局委员会南山局	2015/7/11
--------------------	---------------------	-----------

5.3 严重违法失信信息

列入

被列入经营异常名录届满 3 年仍未履行相关义务	-	2018/9/4
-------------------------	---	----------

5.4 行政处罚

序号	决定文书号	违法行为类型	行政处罚内容	决定机关名称	处罚决定日期	公示日期
1	广市监华罚字 [2018]00024 号	企业登记违法行为	罚款, 罚款金额: 5000 元; 没收金额: 0 元	广州市市场监管局	2018-11-12	2018-11-12
2	广市监华罚字 [2018]00022 号	企业登记违法行为	罚款, 罚款金额: 5000 元; 没收金额: 0 元	广州市市场监管局	2018-05-12	2018-05-12

(本报告记录范围: 2019 年 10 月-2020 年 9 月, 涉及金额单位万元)

5.5 裁判文书

序号 1	广东**股份有限公司、马中涛租赁合同纠纷执行实施类执行裁定书
审结时间	2018/12/13
文书类型（案件类型）	执行裁定书
法院名称	山东省宁阳县人民法院
案号	（2018）鲁 0921 执恢 552 号
案由	租赁合同纠纷
审理程序	执行
判决结果	终结宁阳县人民法院（2018）鲁 0921 恢 552 号案件的执行。本裁定送达后立即生效。
内容	山东省宁阳县人民法院执行裁定书

备注：本报告展示近两年信息

5.6 开庭公告（145 条）

序号 1	广东**股份有限公司合同纠纷一案开庭公告
法院	济南市***人民法院
法庭	***法庭
开庭时间	王一
案号	（2018）鲁 0921 执恢 552 号
案由	合同纠纷
原告	上海市***有限公司
被告	广东**股份有限公司
当事人名称	原告：李锡平 上海市某某有限公司；被告：广东**股份有限公司
内容	济南市人民法院公告 我院定于 2018 年 9 月 13 日 15 时 00 分在本院十二号法庭依法公开审理李锡平诉广东省**股份有限公司合同纠纷一案。特此公告二〇一七年九月二十六号。

备注：本报告展示近两年信息

5.7 被执行人（345 条）

序号 1	（2018）辽 0603 执 1775 号
被执行人	广东**股份有限公司
立案时间	2018/7/9
案号	（2018）粤 0307 执 10962 号
执行法院	广州市天河区人民法院
执行标的	25978
内容	-

备注：本报告展示近两年信息

5.8 法院公告 (145 条)

序号 1	原告：成都某某有限公司；被告：广东**股份有限公司
发布时间	2018/7/12
当事人	原告：成都某某有限公司；被告：广东**股份有限公司
法院名称	成都市锦江区人民法院
公告类型	送达起诉状副本及开庭传票
相关当事人	-
内容	济南市人民法院公告 我院定于 2018 年 9 月 13 日 15 时 00 分在本院十二号法庭依法公开审理李锡平诉广东省**股份有限公司合同纠纷一案。特此公告二〇一七年九月二十六号。

备注：本报告展示近两年信息

5.9 失信被执行人信息 (1 条)

序号 1	(2018) 辽 0603 执 1775 号
法人或负责人姓名	黄**
执行法院	深圳市龙岗区人民法院
省份	广东
执行依据文号	深南劳人仲裁[2017]2533 号
立案时间	2018/7/9
案号	(2018) 粤 0307 执 10962 号
做出执行依据单位	深圳市南山区委员会
生效法律文书确定的义务	-
被执行人履行情况	全部未履行
失信被执行人行为具体情况	有履行能力而拒不履行生效法律文书确定义务
发布时间	2018/8/31

备注：本报告展示近两年信息

六、信用状况及指标



480 分

信用分数

基本情况	开票分析	销售分析	采购分析	供应链分析	负面信息
正常	正常	正常	正常	正常	正常

信用评价

企业违约风险评价信用中等，公司经营状况一般，公司多维度场景下无异常。公司目前经营与发展对公司内外部不确定因素的影响的调控能力较差。

主要策略指标展示

基本情况

经营年限	22 年	通过
所属行业	医疗用品及器材批发	通过

开票分析

最近开票日期	24 天前	通过
开票缺失	0 个月	通过
红冲行为	3.24%	通过

销售分析

销售增长率	70.41%	通过
年销售规模	20362479.76 元	通过
销售利润率	15.24%	通过

采购分析

采购增长率	38.41%	通过
-------	--------	----

供应链分析

客户增长率	-11.11%	通过
客户稳定性	38 个	通过
供应商稳定性	19 个	通过

负面信息

近 12 个月企业重大违法	否	不通过
近 12 个月企业税收违法	否	通过
近 12 个月经营异常	否	不通过
重要关系人是否被执行	否	通过

附件 1:信用级别设置及其含义

信用级别	级别含义
A	企业违约风险评价信用极好，公司经营状况处于优性循环状态，公司多维度场景下无异常。公司目前的经营与发展对公司内外部不确定因素的影响具备完善的调控能力。
B	企业违约风险评价信用优秀，公司经营状况处于良性循环状态，公司多维度场景下无异常。公司目前的经营与发展对公司内外部不确定因素的影响具备较强的调控能力。
C	企业违约风险评价信用良好，公司经营状况处于正常循环状态，公司多维度场景下无异常。公司目前的经营与发展对公司内外部不确定因素的影响具备一定的调控能力。
D	企业违约风险评价信用中等，公司经营状况一般，公司多维度场景下无异常。公司目前的经营与发展对公司内外部不确定因素的影响的调控能力较差。
E	企业违约风险评价信用较差，公司经营状况较差，公司多维度场景下存在异常。公司目前的经营与发展对公司内外部不确定因素的影响的调控能力很差。

报告使用说明

- 1、 本报告的著作权属于深圳微众信用科技股份有限公司，未经书面许可，不得复制、摘录、转载和发表
- 2、 出明确标明币种之处，本报告所涉及金额，均指人民币金额，单位为万元
- 3、 本报告仅供签约方参考使用，深圳微众信用科技股份有限公司不承担据此报告产生的任何法律责任
- 4、 如对本报告有疑问，请拨打公司客服热线电话 400-803-6188，[或发送电子邮件至服务邮箱 service@vzoom.com](mailto:service@vzoom.com)
公司详细地址：深圳市南山区科技中三路深圳软件园一期 8 栋 2 楼
- 5、 欢迎扫描以下二维码，关注本公司微信公众号

